









## Piranha e coccodrilli

	<u>Tempo necessario:</u> 1/2 ore
	<u>Luogo:</u> una stanza grande
	<u>Partecipanti:</u> 6 – 20
	<u>Materiali:</u> adesivi -nastro
	<u>Procedimento:</u>  Si incollano sul pavimento due linee parallele di nastro adesivo a una distanza di 30cm l'una con l'altra. Tutti i partecipanti formano una fila che si posiziona tra le due linee formate dal nastro adesivo. Si chiede al gruppo di immaginare di essere su un ponte e intorno c'è il mare pieno di Piranha. Il gruppo si deve disporre su questo ponte, mettendo da una parte la persona più giovane e dalla parte opposta quella più anziana, secondo la data di nascita.(Si possono proporre altri criteri quali, l'iniziale del nome della mamma, la distanza di provenienza, l'altezza ecc). Nessuno del gruppo deve cadere dal ponte durante gli spostamenti. Chi cade deve cercare di ritornare al suo posto e provare ancora.
	<u>finalità:</u> Contatto fisico e comunicazione
	<u>Domande per la discussione:</u> - Come ti sei sentito? - Quali abilità hai usato per riuscire a evitare i pericoli?
	<u>Fonte:</u> Movement "PROTASI" – Centre of Creative Occupation – Project: "training of volunteers"