









Modulo: Abilità personali; Sezione: conoscere gli altri e farsi conoscere

Sono io: cartoline e oggetti

	<u>Tempo necessario:</u> circa 1 ora
	<u>Luogo:</u> stanza grande
	<u>Partecipanti:</u> 6 o più
	<u>Materiali:</u> <ul style="list-style-type: none"> ✓ cartoline ✓ piccoli oggetti come bambole, vasi da fiori, mollette, magneti, palle colorate etc. ✓ colori ✓ piccoli pezzi di cartoncini colorati ✓ fermagli
	<u>Procedimento:</u> Mettere a disposizione del gruppo (su un grande tavolo o sul pavimento), cartoline e diversi piccoli oggetti. Chiedete di scegliere liberamente una cartolina o un oggetto. Chiedete quindi di spiegare al gruppo il perché della scelta e cosa questo oggetto può dire della persona.
	<u>Finalità:</u> Farsi conoscere e conoscere gli altri
	<u>Domande per la discussione:</u> <ul style="list-style-type: none"> - Come mai hai questo nome? - Perché l'hai disegnato in questo modo? - C'è qualche storia all'origine del tuo nome?
	<u>Fonte:</u> Movement "PROTASI" – Centre of Creative Occupation – Project: "training of volunteers"