









## **Fare una foto**

	<u>Tempo previsto:</u> 10-25 min
	<u>Luogo:</u> esterno, in una piazza o in un centro commerciale
	<u>Partecipanti:</u> 3-6 persone, molti "passanti innocenti" tra la popolazione/contesto dell'evento
	<u>Materiale:</u> macchina fotografica
	<p><u>Procedimento:</u></p> <p>Date al gruppo il compito di scattare una foto. In questa foto ci devono essere molte persone (es. 20) e queste dovrebbero avere caratteristiche speciali, es.</p> <ul style="list-style-type: none"> <li>• 2 persone sopra i 60 anni</li> <li>• 2 persone sotto i 5 anni</li> <li>• 2 madri single</li> <li>• Persone con particolari professioni, es. 1 architetto, 1 casalinga, 1 disoccupato,...</li> <li>• 1 uomo con capelli lunghi</li> </ul>
	<p><u>Finalità:</u></p> <p>Osserva: molti compiti riguardano la comunicazione e la motivazione</p> <ul style="list-style-type: none"> <li>• Spiegate il compito ai "passanti"</li> <li>• Convincete i "passanti" ad aiutarvi con il compito</li> <li>• Rendete divertente il tempo di attesa</li> </ul>
	<p><u>Domande per la discussione:</u></p> <ul style="list-style-type: none"> <li>- Come avete assegnato i compiti all'interno del gruppo?</li> <li>- Come vi siete sentiti rispetto al compito assegnato?</li> <li>- Come avete motivato i "passanti" (con quali metodi e strumenti)?</li> </ul>
	<p><u>Fonte:</u></p> <p>game pool of PFIFF, Hochschule Fulda</p>