









Feedback in cerchio, gruppi di famiglie

	<u>Tempo previsto:</u> 1 ora e ½
	<u>Luogo:</u> una stanza
	<u>Partecipanti:</u> 6 – 20
	<u>Materiale:</u> Power Point e galleria di immagini fotografiche del percorso di formazione
	<u>Procedimento:</u> <p>I partecipanti siedono in cerchio e il formatore riporta dei flash back (descrivendo o mostrando con power point momenti speciali e divertenti) per ripercorrere tutte le tappe del corso. Successivamente il formatore chiede a ciascuno di rispondere a turno alle seguenti domande:</p> <p>Durante il corso ho trovato difficile...</p> <p>Ciò che mi ha particolarmente entusiasmato è ...</p> <p>In futuro utilizzerò ciò che ho imparato per ...</p> <p>L'atmosfera nel gruppo con i partecipanti ed il formatore mi ha fatto sentire...</p> <p>Il formatore parla per ultimo dando il proprio feedback.</p>
	<u>Finalità:</u> Dare una valutazione qualitativa del corso
	<u>Domande per la discussione</u> Vedi sopra
	<u>Fonte:</u> Movement "PROTASI" – Centre of Creative Occupation – Project: "training of volunteers"