









Feedback

| | |
|---|--|
|  | <p><u>Tempo previsto:</u> circa 15 min</p> |
|  | <p><u>Luogo:</u> una stanza</p> |
|  | <p><u>Partecipanti:</u> un gruppo</p> |
|  | <p><u>Materiali:</u> Un foglio A4 con una impronta del piede per ogni partecipante , alcuni di questi piedi hanno le unghie dipinte di rosso, penne</p> |
|  | <p><u>Procedimento:</u> Viene chiesto ai partecipanti di pensare e scrivere autonomamente ciò che pensano del corso di formazione/seminario sull'impronta del piede.</p> <p>I partecipanti che ricevono l'impronta del piede con le unghie rosse devono dire al gruppo il proprio feedback e i prossimi passi che faranno. Se ritengono di non doverlo dire, è importante che si sentano liberi di non dirlo.</p> <p>Variazione: se i partecipanti hanno lavorato sulla base di un argomento teorico è utile chiedere di riflettere a proposito di come utilizzeranno tutto ciò nella pratica.</p> |
|  | <p><u>Finalità:</u> Restituire un feedback sul corso e su come potrà essere utile successivamente</p> |
|  | <p><u>Domande per la discussione:</u> -</p> |
|  | <p><u>Fonte:</u> Ajs seminar for drug prevention teachers</p> |