








NÄTVERK

	<p>tidsram: 5'</p>
	<p>plats: inomhus eller utomhus, utrymme att bilda en cirkel med alla deltagare</p>
	<p>deltagare: >5 personer</p>
	<p>material: garnnystan</p>
	<p>procedur:</p> <p>Deltagarna står i en cirkel. En person börjar genom att säga "hejdå" på ett sätt som är typiskt för honom/henne, samt en önskning till deltagargruppen; sedan kastar han/hon garnnystanet till en annan deltagare och håller i ändan av gartråden. Nästa person fångar nystanet, säger hejdå samt önskningarna och sedan kastas nystanet igen osv.</p> <p>Steg för steg bildas ett nätverk bland deltagarna.</p> <p>Då alla deltagare är kopplade via yllenätverket, säger utbildaren några fina avslutande ord, som syftar till nätverket som bildades bland deltagarna under utbildningskursen.</p>
	<p>mål/ändamål: Visualisera det potentiella nätverket bland medlemmar i en grupp.</p>
	<p>Källa: okänd</p>