








Sortera i rad

	Tidsram: <u>~</u> 10 min
	Plats: inom- och utomhus, fritt utrymme för att bilda en lång rad med alla deltagare
	Deltagare: 8 – 25 personer
	Material: -
	<p>Procedur:</p> <p>Deltagarna står upp. De ombeds bilda en rad och sortera sig enligt vissa egenskaper som</p> <ul style="list-style-type: none"> • namn (i alfabetisk ordning) • tiden det tog att komma till utbildningen den här dagen • hur lång tid de arbetat med målgruppen • ...
	<p>Mål/ändamål:</p> <p>Deltagarna får kontakt och erhåller lite inledande information om varandra beträffande utbildningens tema.</p>
	<p>Källa:</p> <p>okänd</p>