




Modul: Förvaltningsfärdigheter; Sektion: beräkning av resurser och hinder

Förbundna ögon

	tidsram: ~ 45 min
	plats: utom- eller inomhus
	deltagare: 10 – 20 personer
	material: rep; halsdukar åt alla deltagare; några hinder: träd, buskar osv.
	<p>procedur:</p> <p>Utbildaren delar in deltagarna i små grupper (en grupp består av 5-10 personer) och märker sedan ut en startpunkt ('A') och en målpunkt ('B') för varje grupp. Målet med övningen är att grupperna ska klara av att nå B med förbundna ögon.</p> <p>Varje grupp ska välja en gruppledare och grupplemmarna ställer upp sig på dennes sida. Utbildaren ger gruppen tid att kartlägga marken. Samtidigt utvecklar de sin taktik. Efter det får de ett rep som är tillräckligt långt att alla i gruppen kan nå det. Utbildaren binder deltagarnas ögon och snurrar gruppledaren flera varv runt. Efter det går ledaren tillbaka till sin ursprungliga plats. Alla grupper startar på samma gång. De grupper som först når punkt B vinner övningen. Om de tappar bort sig under övningen har ledaren tre möjligheter:</p> <ol style="list-style-type: none"> 1. Utbildaren hjälper ledaren att hitta vägen tillbaka genom att klappa händerna 2. Utbildaren ställer ledaren i rätt riktning 3. Utbildaren tar bort ledarens ögonbindeln och denne kan då se den rätta riktningen.
	mål/ändamål: utvärderingsprocess, beräkning av resurser och hinder, effektiv planering av processen, steg-för-steg -genomförande, upprätthålla motiverande balans. Medan deltagarna gör övningen kan utbildarna observera deras förmågor.
	<p>Frågor för diskussion:</p> <ul style="list-style-type: none"> - Hur kände du under övningen? - Hur valde ni ledare? - Vad hjälpte gruppen att hitta vägen? - Vilka hinder stötte ni på för att komma till målet?
	Källa: okänd