










## Vapensköld

	tidsram: 1½ timme
	plats: ett stort rum
	deltagare: 6 – 20
	material: <b>A4-papper som klippts i 4 eller 5 bitar per sida (då de läggs ihop bildar de en hel sida av ett pussel)</b> <b>Några färgade tidningsblad</b>
	procedur: <b>Antingen har du redan små grupper av deltagare eller så bildar du små grupper (t. ex. genom delar av ett pussel).</b> <b>Gruppen utformar nu en vapensköld som representerar varje medlem i gruppen. De har tjugo minuter att hitta likheter mellan varandra och efter det ytterligare tjugo minuter för att representera dessa likheter i ett familjevapen.</b> <b>coat of arms. Det finns olika material på bordet som kan användas för den här uppgiften.</b> <b>Efteråt presenteras vapensköldarna för de andra deltagarna i seminariet.</b> <b>Naturligtvis är alla inbjudna att ställa frågor</b>
	mål/ändamål: <b>Att föra samman gruppmedlemmarna och att kommunicera på ett kreativt sätt</b>
	Frågor för diskussion: <ul style="list-style-type: none"><li>- <b>Vad lärde du dig för nytt om dina partners personligheter i övningen</b></li><li>- <b>Vad kände du då du fick instruktionerna till övningen och hur känner du nu?</b></li><li>- <b>Hade du svårigheter med att hitta likheter?</b></li></ul>
	<b>Quelle:</b> Project EUROPLE – IPLE, <a href="http://www.iple.de">www.iple.de</a>

**DRAWING THE FAMILY "COAT OF ARMS"**



**Imagine that you belong to the same family and you want to draw your family "coat of arms", which represents every member of the family.**

**You have 15' to find your commonalities to draw and to present your family "coat of arms".**